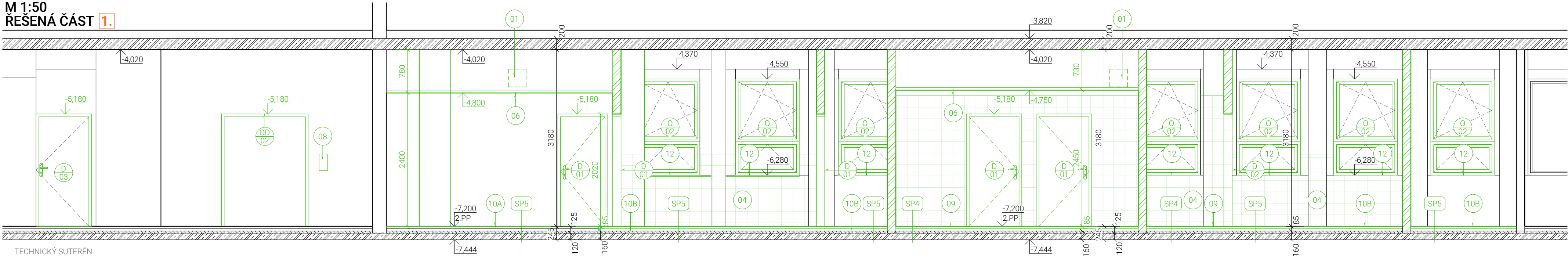
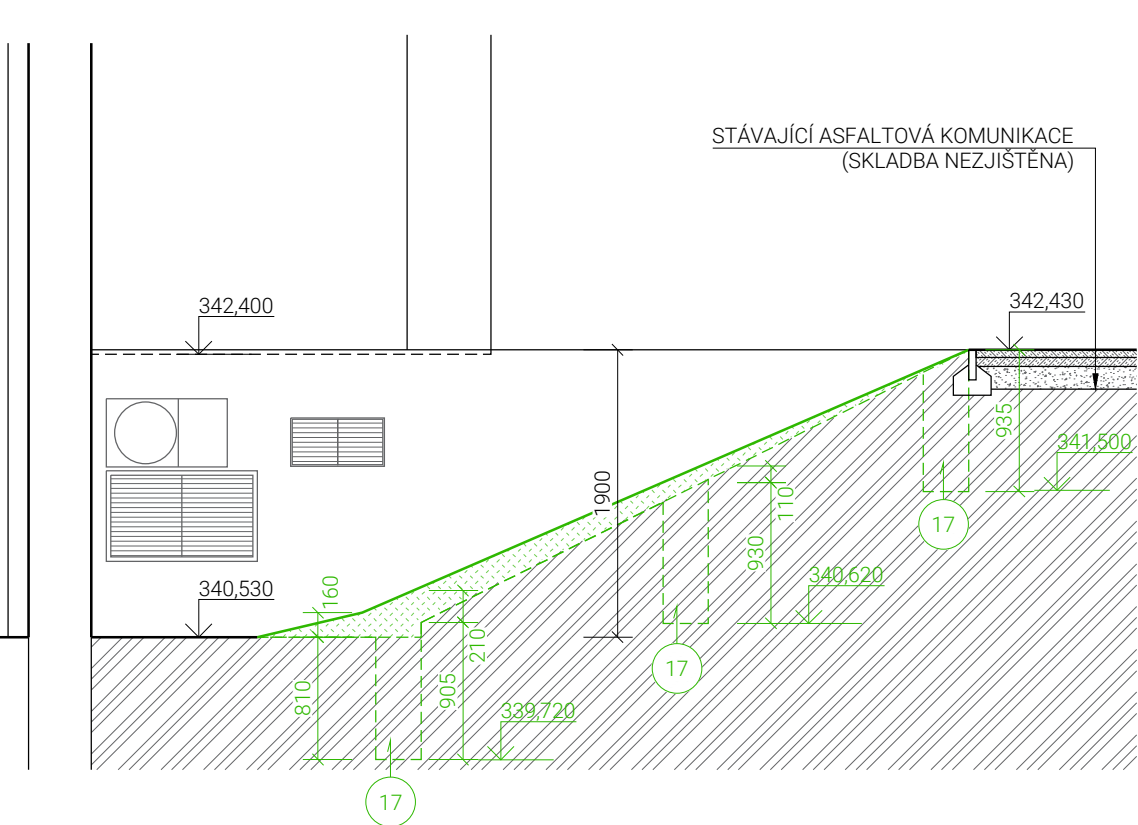


M 1:50
ŘEŠENÁ ČÁST 1.



ŘEZ POHLED 1-1
M 1:50

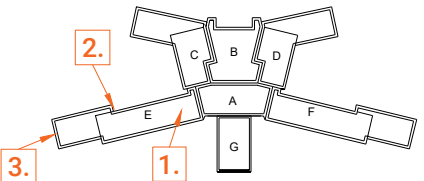


OD 02	DEMONTÁŽ HLINÍKOVÉHO RÁMU STÁVAJÍCÍCH DVEŘÍ VČETNĚ PŘECHODOVÉHO PROFILU
D 01	DEMONTOVÁNÍ DVEŘNÍHO KŘÍDLA VČETNĚ VYBOURÁNÍ OCELOVÉ ZÁRUBNĚ PŘÍPADNĚ I PŘECHODOVÉHO PRAHU
D 02	VYBOURÁNÍ OCELOVÉ ZÁRUBNĚ PŘÍPADNĚ I PŘECHODOVÉHO PRAHU
D 03	DEMONTOVÁNÍ DVEŘNÍHO KŘÍDLA, OCELOVÁ ZÁRUBENĚ SE PROBROUSÍ A OČISTÍ PŘÍPADNĚ ZLÉHO STAVU SE DEMONTUJE I PŘECHODOVÝ PRAH
O 02	VYBOURÁNÍ PLASTOVÉHO OKNA VČETNĚ VENKOVNÍHO A VNITŘNÍHO PARAPETU + OTLUČENÍ NESOUDRŽNÝCH OMÍTEK Z OŠTĚNÍ A ZAČISTĚNÍ POVRCHU

- CELEM PROSTORU KDY BUDOU VÉST NOVÉ ROZVODY (SILNOPROUD, SLABOPROUD, VZT, ZTI+UT) A JE NUTNÉ PROCHÁZET KONSTRUKCEMI SE VYBOURÁJÍ PRŮSTUPY S OHLEDEM NA PRACOVNÍ PROSTOR A NÁSLEDNĚ SE ZAPRAVÍ (PŘÍPADNĚ ZAPRAVENÍ BUDE DLE POŽADAVKŮ PBŘ)
- ÚPRAVA OMÍTEK A DALŠÍCH POVRCHŮ PROBLÉHNE DLE TECHNICKÉ ZPRÁVY
- BUDE VYBOURÁNA SKLADBA PODLAH - V ČÁSTI JEJENOM NAŠLAPNÁ VRSTVA, JINAK CELÁ SKLADBA PODLAHOVÉ KONSTRUKCE
- PŘÍPADNĚ VČETNĚ NOSNÉ ZÁKLADOVÉ KONSTRUKCE U RÝH - *ROZSAH DLE VÝPISU SKLADEB A LEGENDY MÍSTNOSTÍ*
- ZHOTOVITEL STAVBY VYPRACUJE PODROBNÝ PLÁN BOURACÍCH PRACÍ A PŘEDLOŽÍ JEJ KE SCHVÁLENÍ TDI
- DOJDE K ODSTRANĚNÍ STÁVAJÍCÍCH ROZVODŮ PROFESÍ VJ. KONCOVÝCH PRVKŮ - ROZSAH DLE PD
- BOURÁNÍ NOSNÉ STĚNY A OTVORŮ V NOSNÝCH STĚNÁCH, BUDE PROVEDENO TAK, ABY NEBYLA NARUŠENA CELKOVÁ STATIKA
- OBJEKTU - VEŠKERÉ BOURÁNÍ V NOSNÝCH KONSTRUKCÍCH MUSÍ PROBEHNOUT DLE STATICKÉHO ŘEŠENÍ
- VEŠKERÉ DEMOLIČNÍ PRÁCE MUSÍ BÝT ZKOORDINOVÁNY SE STATICKOU A PROFESNÍ ČÁSTÍ TĚTO DOKUMENTACE
- BUDOU VYBOURÁNY PRŮSTUPY PRO VEDENÍ PROFESÍ, PŘED JEJICH PROVEDENÍM MUSÍ DOJÍT KE VZÁJEMNÉ KOORDINACI
- **TATO PROJEKTOVÁ DOKUMENTACE SLOUŽÍ JAKO DOKUMENTACE PROVÁDĚNÍ STAVBY, NA TUTO DOKUMENTACI MUSÍ NAZAVAZAT VÝROBNÍ DOKUMENTACE ZHOTOVITELÉ STAVBY!!!!**
- DOJDE K ODSTRANĚNÍ VŠECH NEVYUŽITÝCH ROZVODŮ ZDRAVOTNICKÝCH, VZDUCHOTECHNICKÝCH A JINÝCH INSTALACÍ (POD STROPEM, PODLAHOU I V ŠACHTÁCH) VČETNĚ JEJICH ODVOZU NA SKLÁDKU

OZN.	POPIS
S01	OZNAČENÍ SKLADEB KONSTRUKCÍ, VIZ. KNIHA SKLADEB

Tato dokumentace je duševním vlastnictvím chráněným platnými zákony. Nesmí být bez předchozího písemného souhlasu autora kopírována, rozmnožována, upravena a zpřístupněna třetím osobám. Projektant při návrhu, výpočtu a vypracování projektové dokumentace předpokládá, že stavba bude prováděna dle platných norem ČSN. Textová část je nedílnou součástí dokumentace. Veškeré rozměry konstrukcí jsou uvedeny ve skladebných rozměrech. Stavbu dle této projektové dokumentace musí provádět odborná firma k tomu ze zákona způsobilá.



LAPLAN a.s., Cejl 504/38, 602 00 Brno
IČO: 292 01 691, **laplan.cz**
ID datové schránky: f9umfsq

0,000 = relativní



Název stavby					
Kaštanová 268, Dolní Lištná, 739 61 Třinec					
Místo					
Nemocnice Třinec, příspěvková organizace, Kaštanová 268, Dolní Lištná, 739 61 Třinec					
Stavebník					
1.2.0.4.1 Laboratoře					
Stavební objekt					
D.1.1 Architektonicko - stavební řešení					
Část dokumentace					
DPS					
Stupeň dokumentace					
B_Rezy		1:50		800 x 297 mm	
Název výkresu					
3.2.1		00		26.3.2026	
Číslo výkresu		Revize		Datum	
				Kótováno	
				Číslo zakázky	
				Sada	

Hlavní projektant
Ing. Dominika Petrášová

Vypracoval
Ing. Marián Varjú

Autor

Autorizovaná osoba